


Guía básica de Autoprotección

Consignas preventivas y de actuación
en caso de emergencias en edificios



Guía básica de Autoprotección

El aeropuerto cuenta con un **Plan de Autoprotección** cuyo objetivo es prevenir y controlar los riesgos sobre personas y bienes y dar una respuesta organizada a posibles situaciones de emergencia.

Las instrucciones contenidas en este documento te servirán como guía preventiva y de actuación en caso de emergencia.

Todas las medidas implantadas en el aeropuerto, incluida la elaboración de esta guía son para mejorar tu seguridad.

Índice

1.	Para prevenir un incendio	03
2.	En caso de emergencia	05
2.1.	En caso de incendio	06
2.2.	En caso de encontrar un objeto sospechoso abandonado	06
2.3.	En caso de explosión o derrumbamiento	07
2.4.	Emergencia sanitaria	07
2.5.	Inundación en el interior del edificio	08
2.6.	Inundación en el exterior del edificio	08
3.	En caso de evacuación	09
3.1.	Qué debes hacer	10
3.2.	Qué no debes hacer	11

Para prevenir un incendio

Para prevenir un incendio


Qué debes hacer



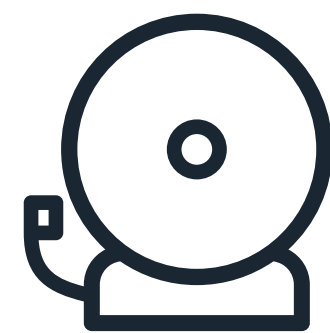
No utilices dispositivos eléctricos/electrónicos en las zonas en las que se prohíba su uso. Carga únicamente los equipos en las zonas habilitadas al efecto.



No fumes en el edificio.



Identifica en todo momento los medios de lucha contra incendios y las posibles rutas de evacuación.



Ten localizados los mecanismos de activación de alarma disponibles en el aeropuerto para su utilización en caso necesario.



Si utilizas o transportas algún tipo de líquido o material inflamable, ten cuidado de no acercarlo a ninguna fuente de calor o zona en la que se puedan producir chispas.



Ante cualquier olor sospechoso o sospecha de fuego, avisa al personal del aeropuerto.

En caso de emergencia

Qué debes hacer



En caso de incendio

- Mantén la calma.
- Informa al personal del aeropuerto a través de los medios disponibles y sigue sus instrucciones.
- Agáchate para evitar el humo y los gases tóxicos.
- Apaga las luces y los equipos.
- Al salir, deja **CERRADAS** las puertas y ventanas.
- Si prende tu ropa, tírate al suelo y rueda.
- Si quedas atrapado en una zona cercana a un incendio, cierra las puertas y si es posible, coloca paños húmedos en las rendijas y solicita auxilio.



En caso de encontrar un objeto sospechoso abandonado

- No lo toques, manipules, cubras o desplaces.
- No arrojes agua u otra sustancia sobre él.
- No utilices en sus inmediaciones un equipo radiotransmisor o utensilio que pueda producir vibraciones, como por ejemplo, un teléfono móvil.
- Aléjate de sus inmediaciones.
- Informa inmediatamente de su existencia al personal de seguridad y/o a su responsable.

Qué debes hacer



En caso de explosión o derrumbamiento

- Sigue las instrucciones del personal del aeropuerto.
- Permanece lejos de ventanas y objetos que puedan romperse y caer sobre ti.
- Si caen objetos, colócate debajo de una mesa, puerta o rincón hasta que pare.
- En caso de quedarte atrapado evita agitar polvo y cubre tu boca y nariz con un pañuelo. Haz ruido con algún objeto para que los rescatadores puedan oírte. Grita como último recurso.



Emergencia sanitaria

- Informa al personal del aeropuerto, si es posible con información sobre el lugar del suceso, número de personas afectadas y sus síntomas.

Qué debes hacer



Inundación en el interior del edificio

- Sigue las indicaciones del personal del aeropuerto; procede a evacuar el edificio solo si así te lo indican.
- Si no puedes salir al exterior, trasládate a las plantas superiores del edificio.




Inundación en el exterior del edificio

- Sigue las instrucciones del personal del aeropuerto.
- Permanece en zonas elevadas del interior del edificio hasta que se autorice tu salida.
- Cierra las puertas y ventanas.
- No recojas tu vehículo.

En caso de evacuación

Qué debes hacer



- Sigue las instrucciones del personal del aeropuerto.
- Mantén la calma.
- Sigue la señalización de evacuación salvo que el personal del aeropuerto te indique otra vía de evacuación diferente a la señalizada.
- Si no hay visibilidad, utiliza las paredes para orientarte. Al llegar a una puerta, comprueba antes de abrirla si está caliente con el dorso de la mano. Si es así, busca otra salida.
- Con humo abundante, camina agachado y cúbrete la nariz y la boca.
- Una vez en el Punto de Concentración de Evacuados, informa al personal del aeropuerto de posibles ausencias.

Usuarios con discapacidad



Sigue las vías de evacuación accesibles.

En caso necesario, permanece en las zonas de refugio habilitadas y solicita auxilio.

Qué no debes hacer

- No grites ni corras, el pánico lleva a mayores riesgos.
- No empujes.
- No utilices los ascensores.
- No ocupes el lado interior de las escaleras, resérvalo para los servicios de emergencia.
- No te expongas a peligros innecesarios.
- No te entretengas recogiendo objetos personales.
- No retrocedas, entorpecerías la evacuación.



No utilices el ascensor

