


Guia bàsica d'autoprotecció

Consignes preventives i d'actuació en
cas d'emergències en edificis



Guia bàsica d'autoprotecció

L'aeroport disposa d'un **Pla d'autoprotecció** que té com a objectiu prevenir i controlar els riscos sobre persones i béns i donar una resposta organitzada a possibles situacions d'emergència.

Les instruccions contingudes en aquest document et serviran com a guia preventiva i d'actuació en cas d'emergència.

Totes les mesures implantades a l'aeroport, inclosa l'elaboració d'aquesta guia, són per millorar la teva seguretat.


Índex

1.	Per prevenir un incendi	03
2.	En cas d'emergència	05
2.1.	En cas d'incendi	06
2.2.	En cas de trobar un objecte sospitós abandonat	06
2.3.	En cas d'explosió o esfondrament	07
2.4.	Emergència sanitària	07
2.5.	Inundació a l'interior de l'edifici	08
2.6.	Inundació a l'exterior de l'edifici	08
3.	En cas d'evacuació	09
3.1.	Què has de fer	10
3.2.	Què no has de fer	11

Per prevenir un incendi

Per prevenir un incendi


Què has de fer



No utilitzis dispositius elèctrics o electrònics a les zones en què se'n prohibeixi l'ús. Carrega únicament els equips a les zones habilitades a l'efecte.



No fumis a l'edifici.



Identifica en qualsevol moment els mitjans de lluita contra incendis i les possibles rutes d'evacuació.



Tingues localitzats els mecanismes d'activació d'alarma disponibles a l'aeroport per a la seva utilització en cas necessari.



Si utilitzes o transportes algun tipus de líquid o material inflamable, ves amb compte i no l'acostis a cap font de calor o zona en què es puguin produir espurnes.



Davant qualsevol olor sospitosa o sospita de foc, avisa el personal de l'aeroport.

En cas d'emergència

Què has de fer



En cas d'incendi

- Mantingues la calma.
- Informa el personal de l'aeroport a través dels mitjans disponibles i segueix les seves instruccions.
- Ajup-te per evitar el fum i els gasos tòxics.
- Apaga els llums i els equips.
- En sortir, deixa **TANCADES** les portes i finestres.
- Si cala a la teva roba, tira't a terra i rodola.
- Si quedes atrapat en una zona pròxima a un incendi, tanca les portes i, si és possible, col·loca draps humits a les escletxes i sol·licita auxili.



En cas de trobar un objecte sospitós abandonat

- No el toquis, manipulis, cobreixis o desplacis.
- No hi llancis aigua ni cap altra substància a sobre.
- No utilitzis als seus voltants un equip radiotransmissor o estri que pugui produir vibracions, com per exemple, un telèfon mòbil.
- Allunya't dels seus voltants.
- Informa immediatament de la seva existència el personal de seguretat i/o el seu responsable.

Què has de fer



En cas d'explosió o esfondrament

- Segueix les instruccions del personal de l'aeroport.
- Roman lluny de finestres i objectes que puguin trencar-se i caure't a sobre.
- Si cauen objectes, col·loca't sota d'una taula, porta o racó fins que pari.
- En cas de quedar-te atrapat, evita agitar pols i cobreix-te la boca i el nas amb un mocador. Fes soroll amb algun objecte perquè els rescatadors puguin sentir-te. Crida com a últim recurs.



Emergència sanitària

- Informa el personal de l'aeroport, si és possible amb informació sobre el lloc del succés, nombre de persones afectades i els seus símptomes.

Què has de fer



Inundació a l'interior de l'edifici

- Segueix les indicacions del personal de l'aeroport; procedeix a evacuar l'edifici només si així t'ho indiquen.
- Si no pots sortir a l'exterior, trasllada't a les plantes superiors de l'edifici.




Inundació a l'exterior de l'edifici

- Segueix les instruccions del personal de l'aeroport.
- Roman en zones elevades de l'interior de l'edifici fins que s'autoritzi la sortida.
- Tanca les portes i finestres.
- No recullis el teu vehicle.

En cas d'evacuació

Què has de fer



- Segueix les instruccions del personal de l'aeroport.
- Mantingues la calma.
- Segueix la senyalització d'evacuació, llevat que el personal de l'aeroport t'indiqui una altra via d'evacuació diferent de la senyalitzada.
- Si no hi ha visibilitat, utilitza les parets per orientar-te. En arribar a una porta, comprova abans d'obrir-la si està calenta amb el dors de la mà. Si és així, busca una altra sortida.
- Amb fum abundant, camina ajupit i cobreix-te el nas i la boca.
- Una vegada al Punt de Concentració d'Evacuats, informa el personal de l'aeroport de possibles absències.

Usuaris amb discapacitat



Segueix les vies d'evacuació accessibles.

En cas necessari, roman a les zones de refugi habilitades i sol·licita auxili.

Què no has de fer

- No cridis ni corris, el pànic porta a més riscos.
- No empenyis.
- No utilitzis els ascensors.
- No ocupis el costat interior de les escales, reserva'l per als serveis d'emergència.
- No t'exposis a perills innecessaris.
- No t'entretenguis recollint objectes personals.
- No retrocedeixis, entorpiries l'evacuació.



No utilitzis l'ascensor

