


Guia bàsica d'Autoprotecció

Consignes preventives i d'actuació en
cas d'emergències en edificis



Guia bàsica d'Autoprotecció

L'aeroport disposa d'un **Pla d'Autoprotecció** amb l'objectiu de previndre i controlar els riscos sobre persones i béns i donar una resposta organitzada a possibles situacions d'emergència.

Les instruccions contingudes en aquest document et serviran com a guia preventiva i d'actuació en cas d'emergència.

Totes les mesures implantades en l'aeroport, inclús l'elaboració d'aquesta guia, són per a millorar la teua seguretat.


Índex

1.	Per a previndre un incendi	03
2.	En cas d'emergència	05
2.1.	En cas d'incendi	06
2.2.	En cas de trobar un objecte sospitós abandonat	06
2.3.	En cas d'explosió o esfondrament	07
2.4.	Emergència sanitària	07
2.5.	Inundació a l'interior de l'edifici	08
2.6.	Inundació en l'exterior de l'edifici	08
3.	En cas d'evacuació	09
3.1.	Què has de fer	10
3.2.	Què no has de fer	11


Per a previndre un incendi

Per a previndre un incendi

Què has de fer



No utilitzes dispositius elèctrics ni electrònics en les zones on se'n prohibisca l'ús. Carrega els equips únicament en les zones que hi estan habilitades.



Identifica en tot moment els mitjans de lluita contra incendis i les possibles rutes d'evacuació.



Si utilitzes o transportes algun tipus de líquid o material inflamable, ves amb compte de no acostar-lo a cap font de calor o zona en què es puguin produir espurnes.



No fumes en l'edifici.



Tingues localitzats els mecanismes d'activació d'alarma disponibles en l'aeroport per a utilitzar-los si fora necessari.



Davant qualsevol olor sospitosa o sospita de foc, avisa el personal de l'aeroport.

En cas d'emergència

Què has de fer



En cas d'incendi

- Mantingues la calma.
- Informa el personal de l'aeroport a través dels mitjans disponibles i segueix les seues instruccions.
- Acatxa't per a evitar el fum i els gasos tòxics.
- Apaga les llums i els equips.
- En eixir, deixa **TANCADES** les portes i les finestres.
- Si la teua roba pren, tira't al sòl i roda.
- Si et quedes atrapat en una zona pròxima a un incendi, tanca les portes i, si és possible, col·loca draps humits en les escletxes i demana ajuda.



En cas de trobar un objecte sospitós abandonat

- No el toques, ni el manipules, ni el cobrisques ni el desplaces.
- No li tires aigua ni cap altra substància.
- No utilitzes prop un equip radiotransmissor o utensilis que puguen produir vibracions com, per exemple, un telèfon mòbil.
- Allunya-te'n.
- Informa'n immediatament el personal de seguretat i/o el seu responsable.

Què has de fer



En cas d'explosió o esfondrament

- Segueix les instruccions del personal de l'aeroport.
- Roman lluny de finestres i objectes que puguin trencar-se i caure't damunt.
- Si cauen objectes, col·loca't davall d'una taula, una porta o en un racó fins que pare.
- En cas de quedar-te atrapat, evita alçar pols i cobreix-te el nas i la boca amb un mocador. Fes soroll amb un objecte perquè els rescatadors puguin sentir-te. Crida com a últim recurs.



Emergència sanitària

- Informa el personal de l'aeroport, si és possible amb informació sobre el lloc del succés, el nombre de persones afectades i els seus símptomes.

Què has de fer



Inundació a l'interior de l'edifici

- Segueix les indicacions del personal de l'aeroport; procedeix a evacuar l'edifici només si t'ho indiquen.
- Si no pots eixir a l'exterior, trasllada't a les plantes superiors de l'edifici.



Inundació a l'exterior de l'edifici

- Segueix les instruccions del personal de l'aeroport.
- Roman en zones elevades de l'interior de l'edifici fins que t'autoritzen l'eixida.
- Tanca les portes i les finestres.
- No retires el teu vehicle.

En cas d'evacuació

Què has de fer



- Segueix les instruccions del personal de l'aeroport.
- Mantingues la calma.
- Segueix els senyals d'evacuació llevat que el personal de l'aeroport t'indique una altra via d'evacuació diferent de la senyalitzada.
- Si no hi ha visibilitat, utilitza les parets per a orientar-te. En arribar a una porta, abans d'obrir-la comprova si està calenta amb el dors de la mà. Si és així, busca una altra eixida.
- Si hi ha fum abundant, acatxa't i cobreix-te el nas i la boca.
- Una vegada en el Punt de Concentració d'Evacuats, informa el personal de l'aeroport de possibles absències.

Usuaris amb discapacitat



Segueix les vies d'evacuació accessibles.

Si fora necessari, roman en les zones de refugi habilitades i sol·licita auxili.

Què no has de fer

- No crides ni córregues, el pànic porta riscos majors.
- No espentes.
- No utilitzes els ascensors.
- No ocupes el costat interior de les escales, reserva'l per als serveis d'emergència.
- No t'exposes a perills innecessaris.
- No t'entretengues arreplegant objectes personals.
- No retrocedisques, entorpiries l'evacuació.



No utilitzes els ascensors

